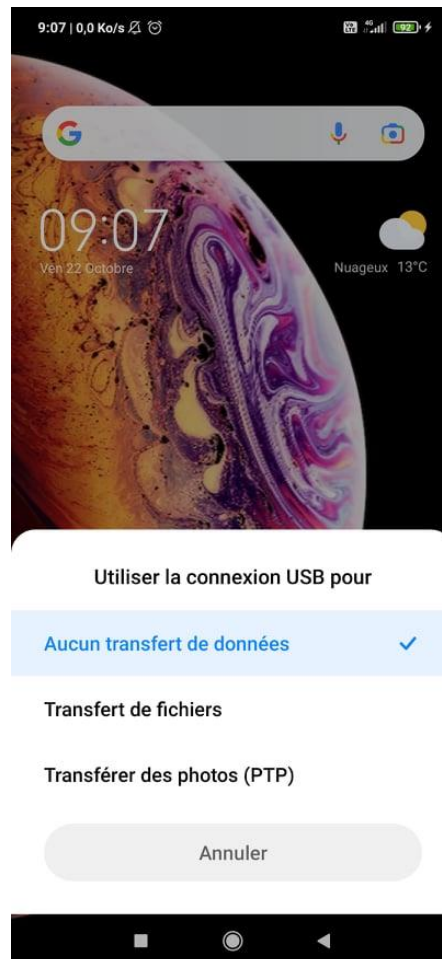


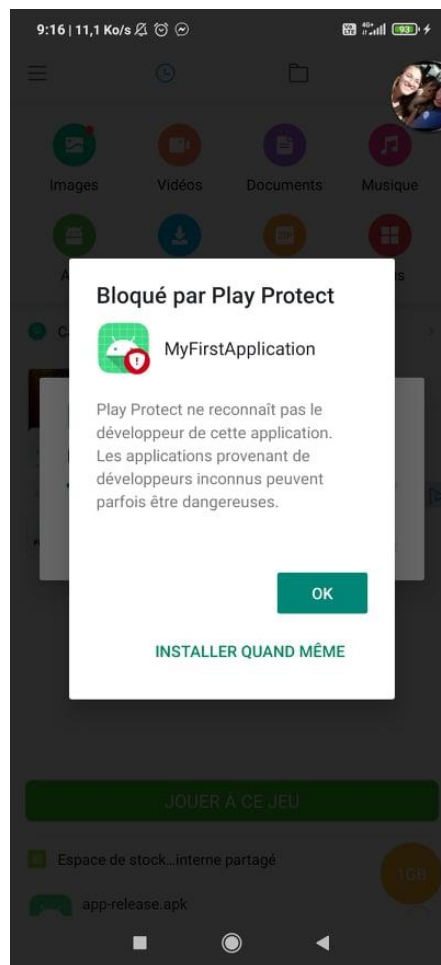
Comment installer l'application MyFirstApplication qui compte le nombre de clics ?

1. Télécharger le fichier *Clicker.apk* depuis la forge sur votre PC
2. Brancher votre téléphone au PC et cliquer sur transfert de fichiers

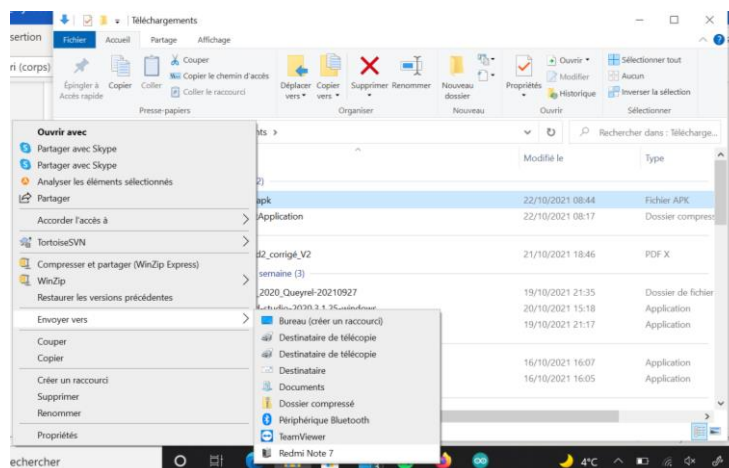


3. Maintenant il y a 2 possibilités
 - a. Vous n'avez pas besoin de décocher le commutateur *Sources inconnues* depuis les paramètres de votre téléphone

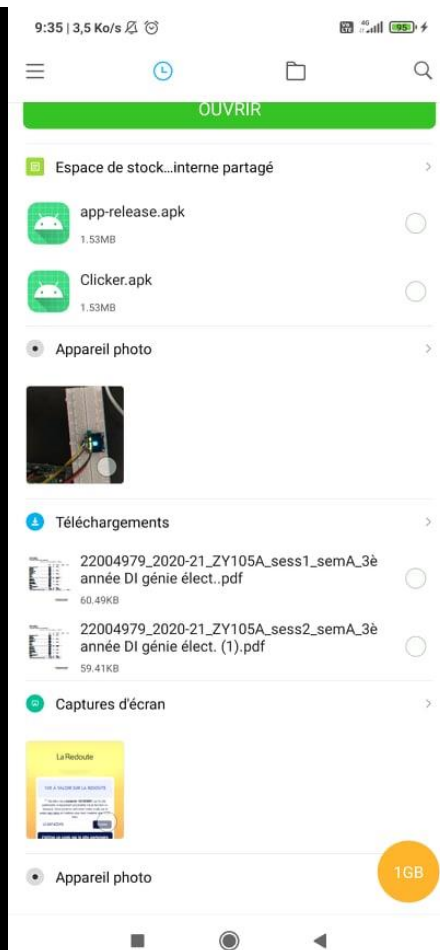
Dans ce cas, vous aurez peut-être besoin de cliquer sur *Installer quand même* lors de l'installation de l'application.

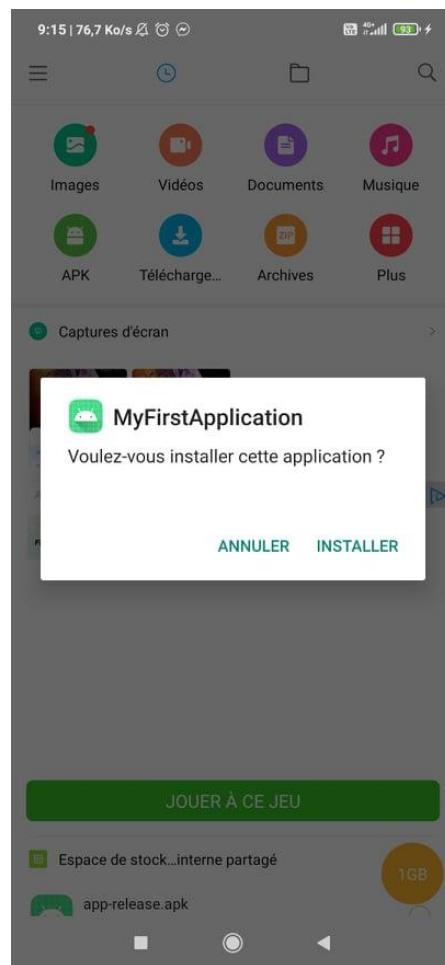


- b. Vous avez besoin de décocher le commutateur *Sources inconnues* qui se trouve dans *Gestion des appareils* depuis les paramètres de votre téléphone
4. Faites clic droit sur *Clicker.apk*, envoyer vers puis le nom de votre téléphone



5. Dans votre *Gestionnaire de fichier* sur votre téléphone, trouvez l'application *Clicker.apk* et cliquer dessus puis *Installer*





6. Maintenant l'application est installée, il suffit de la trouver sur le téléphone et de cliquer dessus

